

## Невринома. База знаний

### Оглавление

Вход на сайт .....	1
Платформа сайта .....	1
Авторизация на сайте .....	2
Самостоятельная регистрация .....	3
Требования к паролю.....	6
Личный кабинет.....	7
Восстановление пароля .....	8

### Вход на сайт

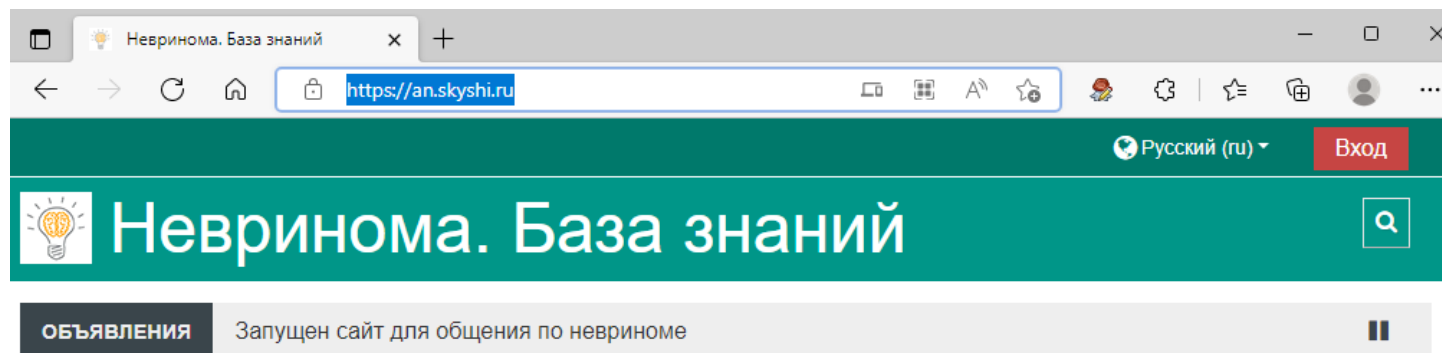
1. Адрес сайта <https://an.skyshi.ru/>
2. Открыть сайт браузером.
3. Материал доступен для изучения без авторизации.
4. Для возможности задать вопрос, написать комментарий, вести свою страницу, участвовать в видеоконференции и т.п. вы должны быть авторизованы. Простое чтение не требует авторизации.
  - 4.1. Авторизованные пользователи, которые могут вести свои личные страницы, могут определить, что материал их страниц (блогов) будет доступен всем или только авторизованным пользователям.
5. У авторизованных пользователей интерфейс содержит пользовательское меню и использование сайта более удобно.

### Платформа сайта

1. Платформой сайта является система дистанционного обучения Moodle.
2. Эта платформа имеет много возможностей, которые предполагается использовать в будущем. На начальном этапе это только Форум для общения и другие материалы.
3. Совокупность материалов по определенной теме называется Курсом (это свойство используемой платформы).
  - 3.1. Курс внутри себя может содержать разнообразные по форме представления и по содержанию материалы.
  - 3.2. Материалы внутри курса могут предусматривать и взаимодействие (общение) с другими авторизованными пользователями, например в видеоконференциях.

## Авторизация на сайте

1. Открыть сайт <https://an.skyshi.ru/> браузером
2. Правый верхний угол, нажать на кнопку «Вход» (красная)



3. Далее ввести свой логин и пароль и приступить к изучению материала или написанию своих вопросов, комментариев, блогов.

- 3.1. Рекомендуем сохранить свой пароль в браузере, установив соответствующую «галочку» **Запомнить логин**.

## Самостоятельная регистрация

1. На сайте <https://an.skyshi.ru/> предусмотрена самостоятельная регистрация по электронной почте.
2. Для самостоятельной регистрации необходимо зайти на страницу ввода логина и пароля, как при входе на сайт (это описано в разделе Авторизация на сайте данного документа)
- 2.1. Прямая ссылка на страницу ввода пароля <https://an.skyshi.ru/login/index.php>

Логин / адрес электронной почты

Пароль

☐ Запомнить логин

Вход

Зайти гостем

Забыли логин или пароль?

В Вашем браузере должен быть разрешен прием cookies

Некоторые курсы, возможно, открыты для гостей

Вы в первый раз на нашем сайте?

Для полноценного доступа к этому сайту Вам необходимо сначала создать учетную запись.

Создать учетную запись

3. Нажать на кнопку «Создать учетную запись», расположенную ниже полей ввода логина и пароля.
4. На открывшейся странице необходимо ввести свои данные

Невринома. База знаний

Новая учетная запись

▼ Свернуть всё

▼ Выберите имя пользователя и пароль

Логин

Пароль

Пароль должен содержать символов - не менее 8, цифр - не менее 1, строчных букв - не менее 1, прописных букв - не менее 1, не менее 1 символов, не являющихся буквами и цифрами, например таких как \*, - или #.

▼ Заполните информацию о себе

Адрес электронной почты

Адрес электронной почты (еще раз)

Имя

Фамилия

Город

Страна

Секретный вопрос

Я не робот

Пользовательское соглашение

Ссылка на пользовательское соглашение

☒ Я понял(а) и согласен(на)

Создать мой новый аккаунт

Отмена

Обязательные для заполнения поля в этой форме помечены

- 4.1. Поле **Логин** может содержать только английские строчные (маленькие) буквы, цифры и символы, разрешенные в адресах электронной почты ("@" - собака, "." - точка, "-" - дефис, "\_" - нижнее

подчеркивание). Рекомендуем в качестве логина использовать свой адрес электронной почты (email), написанный маленькими английскими буквами.

4.2. Пароль **должен быть сложным**

4.2.1. Пароль должен содержать

4.2.1.1. количество символов (длина пароля) - не менее 8

4.2.1.2. цифр - не менее 1

4.2.1.3. строчных букв - не менее 1

4.2.1.4. прописных букв - не менее 1

4.2.1.5. не менее одного специального символа, например «!» (восклицательный знак), «\*» (звёздочка), «#» (решётка) и других.

4.2.2. Более подробно требования к паролю описаны в соответствующем разделе [Требования к Паролю](#).

4.3. В поле **Имя** нужно ввести свое Имя и Отчество.

4.3.1. Вы можете оставить только Имя, не заполняя Отчество.

4.3.2. Отдельное поле для Отчества не предусмотрено. При необходимости указать Отчество введите его в поле Имя, указав через пробел после Имени.

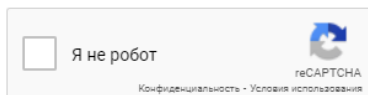
4.4. В поле **Фамилия** нужно ввести свою Фамилию.

4.5. Поле **Город** не обязательно для заполнения, но вы можете его указать.

4.6. В поле **Страна** нужно выбрать свою страну.

4.7. В поле **Секретный вопрос** необходимо установить соответствующий флажок, что вы не робот.

Секретный вопрос ?

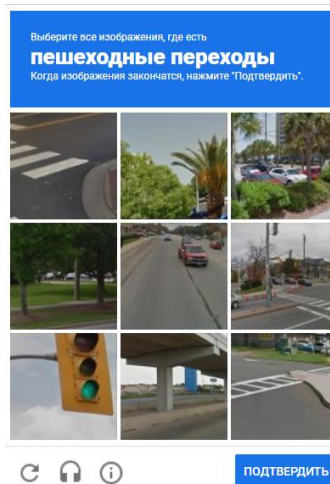


☐ Я не робот

reCAPTCHA

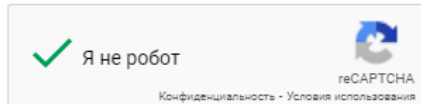
Конфиденциальность - Условия использования

4.7.1. При установлении галочки откроется окно с просьбой отметить что-то на экране. Нужно выбрать соответствующие картинки и нажать кнопку «Подтвердить».



Картинки могут быть разнообразными и могут отображаться несколько раз, пока компьютер не убедится, что вы не робот.

Секретный вопрос ?



☒ Я не робот

reCAPTCHA

Конфиденциальность - Условия использования

4.8. Ниже вы должны принять Пользовательское соглашение, установив соответствующий флажок «**Я понял(а) и согласен(на)**».

4.9. Заполнив все поля нажимаем на кнопку «**Создать мой новый аккаунт**».

5. Отобразится сообщение, что вам направлены инструкции по email.

На указанный Вами адрес электронной почты ([testuser@onglobe.ru](mailto:testuser@onglobe.ru)) было отправлено письмо с простыми инструкциями для завершения регистрации. Если у вас появятся проблемы с регистрацией, свяжитесь с администратором сайта.

Продолжить

6. Открывайте свой почтовый клиент (почтовую программу или сайт со своей почтой) и найдите письмо.

6.1. Тема письма **«Невринома. База знаний: подтверждение учетной записи»**.

6.2. Письмо выглядит примерно так:

**Невринома. База знаний: подтверждение учетной записи**

 Учётные записи ▾



Admin User (отправлено через [an.skyshi.ru](mailto:an.skyshi.ru)) Сегодня, 01:47

Кому: Иван Петрович Сидоров



Здравствуйте!

На сайте «Невринома. База знаний» был запрос на создание учетной записи с указанием Вашего адреса электронной почты.

Для подтверждения новой учетной записи перейдите по следующему адресу:

[https://an.skyshi.ru/login/confirm.php?data=zX\[redacted\]KV\[redacted\]/testuser%40onglobe%2Eru](https://an.skyshi.ru/login/confirm.php?data=zX[redacted]KV[redacted]/testuser%40onglobe%2Eru)

В большинстве почтовых программ этот адрес должен выглядеть как синяя ссылка, на которую достаточно нажать. Если это не работает, просто скопируйте адрес и вставьте его в адресную строку в верхней части окна вашего браузера.

Если потребуется помощь, свяжитесь с администратором сайта

Admin User

6.3. Письмо отправляется с адреса электронной почты [an.site@skyshi.ru](mailto:an.site@skyshi.ru).

6.4. Если вы не нашли письмо проверьте папку СПАМ и т.п.

6.5. В письме надо нажать на соответствующую ссылку, подтверждающую вашу электронную почту.

Спасибо, Иван Петрович Сидоров


Регистрация подтверждена


Продолжить


6.6. Нажав на кнопку **«Продолжить»** вы попадете в систему.

7. Вы попадаете в Личный кабинет, в котором отображаются просмотренные вами курсы (при первом входе список курсов пустой).

8. В верхнем меню, нажав на кнопку **«Главная»**, вы попадете на главную страницу сайта.

 Главная

 Личный кабинет

 События

 Мои курсы

8.1. Нажав на кнопку **«Мои курсы»**, вы увидите список «курсов» - сборников материалов соответствующих тематик, на которые вы автоматически зачислены после регистрации.

## Требования к паролю

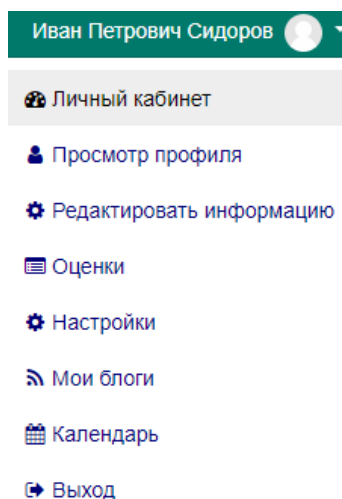
1. Пароль должен соответствовать правилам сложности, установленным на сайте, а именно:
  - 1.1. Длина пароля не менее 8 (восьми) символов.
  - 1.2. Строчных (маленьких) букв – не менее 1 (одной)
  - 1.3. Прописных (больших) букв – не менее 1 (одной)
  - 1.4. Не менее одного специального символа, например «!» (восклицательный знак), «\*» (звёздочка), «#» (решётка) и других
2. **Рекомендуем заранее придумать свой пароль.**
3. Совет по формированию пароля:
  - 3.1. Возьмите какой-либо город, например, город рождения ваших родителей или любой другой
  - 3.2. Возьмите какое-либо число, например,
  - 3.3. месяц, год или число рождения одного из ваших родителей, любую памятную вам дату.
    - 3.3.1. Запишите пароль, например  
**Кача2022!** или **Севастополь1995**  
Если не хватает длины пароля до 8 символов, то дополните цифрами, другим словом или специальными символами, например,  
**МояКача22#** или **Моя!2000#Кача** и т.п.  
При вводе пароля вводите его русскими буквами, но раскладка клавиатуры должна быть английской.  
Для длинных слов, можете каждый слог (или каждый второй) начинать с большой, или, наоборот, маленькой буквы.  
Похожие буквы можете замещать похожими специальными символами, например букву «А», заменять на символ «@», и т.п.  
Так вы спокойно придумаете свой пароль и легко его запомните.

**Избегайте в качестве пароля использовать свои личные, персональные данные, например, СВОЙ день рождения, СВОЙ город рождения и т.п.**

Вы в любой момент сможете восстановить свой забытый пароль по электронной почте. Подробнее это записано в конце данной инструкции ([см.раздел по восстановлению пароля](#)).

## Личный кабинет

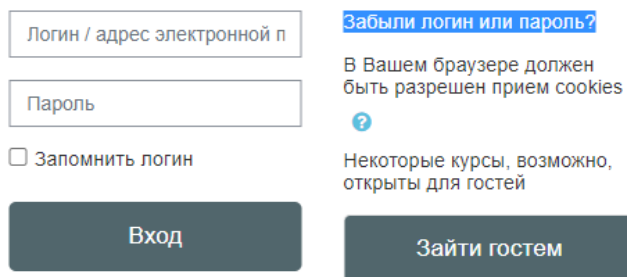
1. В системе присутствует Личный кабинет пользователя.
2. Личный кабинет находится по адресу <https://an.skyshi.ru/my/> и доступен в верхнем и боковом меню.
3. Зайдя в личный кабинет, нажмите на своей учетной записи (правый верхний угол) и отредактируйте информацию о себе в разделах «**Настройки**» и «**О пользователе**».



4. В личном кабинете Вы будете видеть курсы, которые Вам доступны и которые вы посещали.
5. Некоторые из курсов (набор материалов по определенной тематике) будут автоматически к вам подключены просто по факту вашей регистрации в системе.

## Восстановление пароля

1. Если вы забыли пароль, то его можно восстановить.
2. На странице входа нажимаем на ссылку «Забыли логин или пароль?»



Логин / адрес электронной п

Пароль

☐ Запомнить логин

Вход

Забыли логин или пароль?

В Вашем браузере должен быть разрешен прием cookies

Некоторые курсы, возможно, открыты для гостей

Зайти гостем

3. Во **второе (нижнее) поле** вводите свой **адрес электронной почты** и нажимаете «Найти».

Вход > Восстановление забытого пароля

Для сброса пароля укажите ниже Ваш логин или адрес электронной почты. Если Ваша учетная запись есть в базе данных, на Ваш адрес электронной почты будет отправлено письмо, содержащее инструкции по восстановлению доступа.

### Поиск по логину

Логин

Найти

### Поиск по адресу электронной почты

Адрес электронной почты

testuser@onglobe.ru

Найти

4. Вы получите оповещение и, если правильно указали email, то вам придет письмо с восстановлением пароля.

Если Вы указали верный логин или адрес электронной почты, то Вам будет отправлено электронное письмо.

Оно содержит простые инструкции для завершения процедуры изменения пароля. Если после этого возникнут какие-то сложности, свяжитесь с администратором сайта.

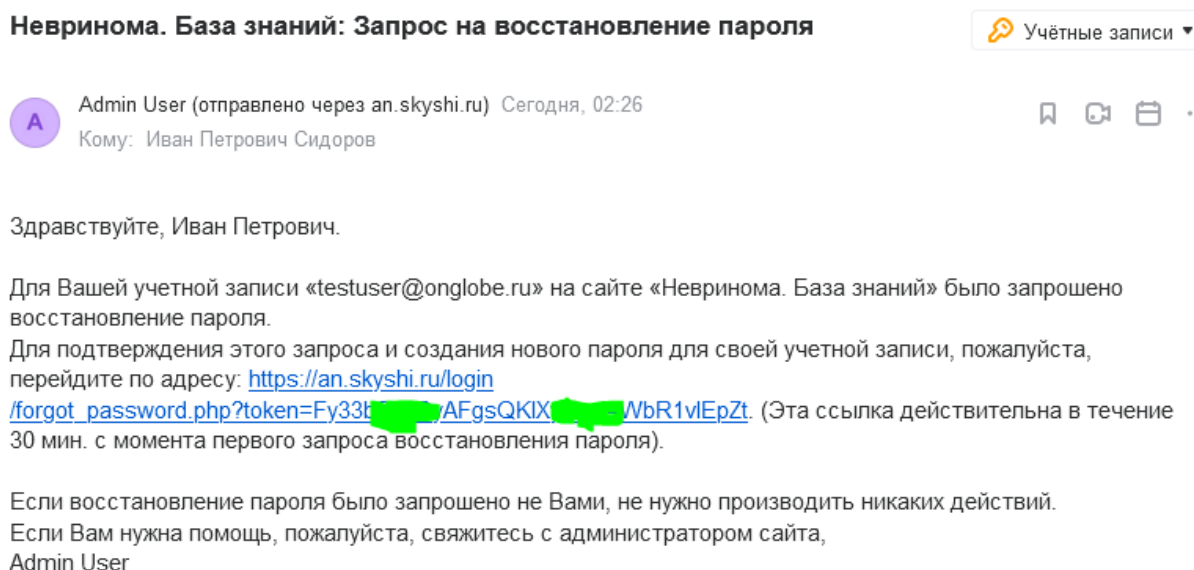
Продолжить

- 4.1. Тема письма «**Невринома. База знаний: Запрос на восстановление пароля**».
- 4.2. Письмо отправляется с адреса электронной почты **an.site@skyshi.ru**.
  - 4.2.1. Отвечать на него не нужно, робот обратных писем не читает.
- 4.3. Если письмо не нашли, то проверьте папку СПАМ и т.п. в своей почтовой программе или проверьте на странице отправки письма с подтверждением, правильно ли вы указали свой email.
  - 4.3.1. Если email указан неправильно, то восстановление пароля необходимо повторить сначала.



4.3.2. Письмо с кодом на восстановление пароля действительно 30 минут. Если вы не смогли найти письмо или нажать на ссылку за 30 минут, то восстановление пароля надо повторить сначала.

4.4. Письмо выглядит примерно так:



4.5. Нажав на синюю ссылку в письме, вы сможете ввести новый пароль.

Пожалуйста, введите новый пароль ниже, затем сохраните изменения.  
Установить пароль

Логин	testuser@onglobe.ru
	Пароль должен содержать символов - не менее 8, цифр - не менее 1, строчных букв - не менее 1, прописных букв - не менее 1, не менее 1 символов, не являющихся буквами и цифрами, например таких как *, - или #.
Новый пароль	<input type="password" value="....."/>
Новый пароль (еще раз)	<input type="password" value="....."/>

4.5.1. Требования к паролю точно такие как описаны выше в разделе [Требования к паролю](#).

4.6. После этого вы можете использовать новый пароль.